



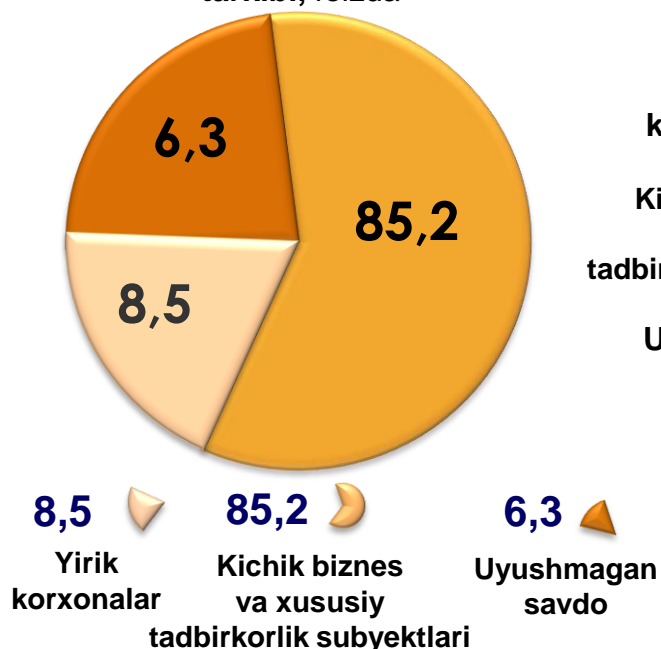
CHAKANA VA ULGURJI SAVDO TOVAR AYLANMASI

*2021- yil yanvar- sentabr holatiga ko'ra
dastlabki ma'lumot*

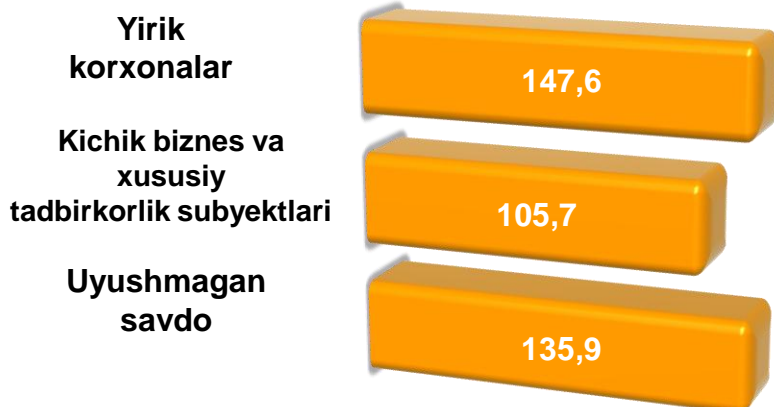


Sirdaryo viloyati bo'yicha 2021- yilning yanvar-sentabr oylarida chakana savdo tovar aylanmasi **2 665,1** mlrd. so'mni tashkil etib, 2020- yilga nisbatan **8,3** % ga ko'paydi. Shu jumladan, yirik korxonalarning tovar aylanmasi **225,5** mlrd. so'mni (o'sish sur'ati **147,6** %), kichik biznes va xususiy tadbirkorlik subyektlarining tovar aylanmasi **2 439,5** mlrd. so'mni (o'sish sur'ati **105,7** %), shundan uyushmagan savdo tovar aylanmasi **169,7** mlrd. so'mni (o'sish sur'ati **135,9** %) tashkil etdi.

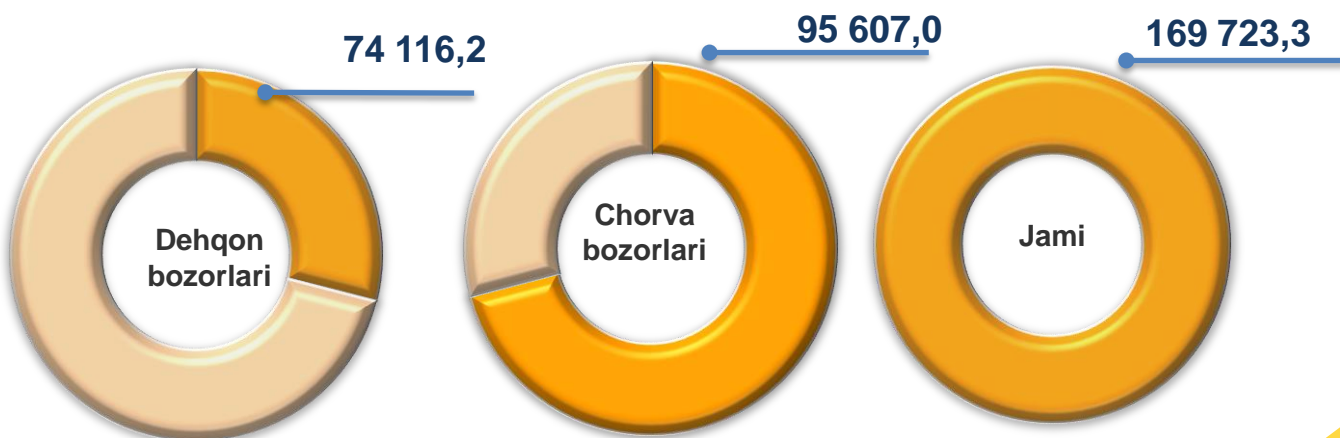
Chakana savdo aylanmasi tarkibi, foizda



O'sish sur'atlari, foizda



Uyushmagan savdo, mln. so'm



HUDUDLAR KESIMIDA CHAKANA SAVDO TOVAR AYLANMASI, mlrd. so'm

ENG YUQORI ULUSH

Guliston sh.
1 067,9

Sirdaryo viloyati chakana savdo tovar aylanmasida eng yuqori ulushni Guliston shahri **40,1 %** ulush bilan **1 067,9** mlrd. so'mni tashkil etdi.

Sirdaryo
458,2

Mirzaobod
272,4

Yangiyer sh.
253,8

Oqoltin
138,7

Sayxunobod
98,9

Sardoba
77,6

Guliston
101,1

Boyovut
97,7

Xovos
64,9

Shirin sh.
34,1

UMUMIY MA'LUMOT

2021- yilning yanvar-sentabr oylarida chakana savdo tovar aylanmasi **2 665,1** mlrd. so'mni tashkil etib, 2020- yilga nisbatan **108,3 %** ni tashkil etdi.

ENG QUYI ULUSH

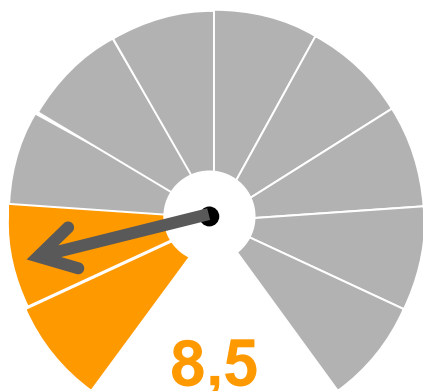
Viloyat chakana savdo tovar aylanmasida eng quyi ulushni Shirin shahri **1,3 %** ulush bilan **34,1** mlrd. so'mni tashkil etdi.

CHAKANA SAVDO AYLANMASIDA YIRIK KORXONALAR, KICHIK BIZNES VA XUSUSIY TADBIRKORLIK SUBYEKTLARINING HAJMI VA O'SISH SUR'ATLARI

	Jami, mlrd. so'm	2020- yilga nisbatan, foizda	Yirik korxonalar, mlrd. so'm	2020- yilga nisbatan, foizda	Kichik biznes va xususiy tadbirkorlik, mlrd. so'm	2020- yilga nisbatan, foizda
Sirdaryo viloyati	2 665,1	108,3	225,5	147,6	2 439,5	105,7
Guliston sh.	1067,9	108,8	72,2	134,5	995,8	107,3
Shirin sh.	34,1	101,7	0,2	67,0	33,9	102,0
Yangiyer sh.	253,8	106,8	19,6	108,9	234,2	106,7
<i>tumanlar:</i>						
Boyovut	97,7	100,7	4,5	109,7	93,2	100,4
Guliston	101,1	109,6	5,3	2,3 m.	95,8	106,5
Mizaobod	272,4	114,2	86,3	2,1 m.	186,0	93,9
Oqoltin	138,7	107,9	1,6	94,9	137,1	108,1
Sardoba	77,6	111,5	1,4	78,6	76,2	112,3
Sayxunobod	98,9	111,9	3,2	109,5	95,7	112,0
Sirdaryo	458,2	106,4	30,5	113,0	427,6	106,0
Xovos	64,9	103,3	0,8	86,1	64,1	103,6

2020- yilga nisbatan ayrim hududlarda chakana savdo aylanmasi o'sishi kuzatildi. Yuqori ko'rsatkichlar Mirzaobod (**114,2 %**), Sayxunobod (**111,9 %**), Sardoba (**111,5 %**) va Guliston (**109,6 %**) tumanlarida qayd etildi.

CHAKANA SAVDO TOVAR AYLANMASI TARKIBI



Chakana savdo tovar aylanmasi tarkibida yirik korxonalarning tovar aylanmasi hajmi, 2020- yilga nisbatan **147,6 %** ga o'sdi va **225,5** mlrd. so'mni tashkil qildi. Bu esa umumiy savdo hajmining **8,5 %** ulushiga to'g'ri keladi.

Yirik korxonalar , foizda



Eng yuqori ulushga ega hududlar, foizda

Mirzaobod 86,3
Tovar aylanmasi hajmi, mlrd.so'm

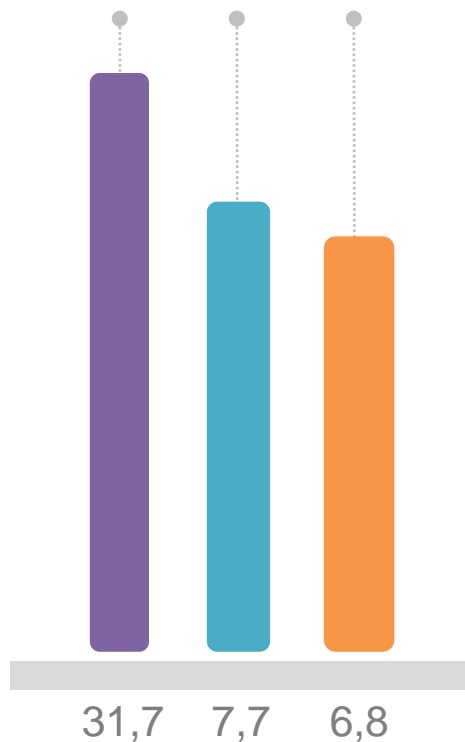
31,7

Yangiyer sh. 19,6
Tovar aylanmasi hajmi, mlrd.so'm

7,7

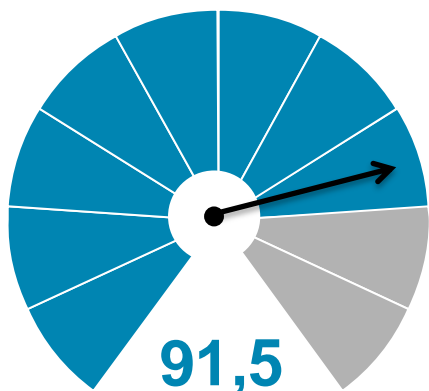
Guliston sh. 72,2
Tovar aylanmasi hajmi, mlrd.so'm

6,8





CHAKANA SAVDO TOVAR AYLANMASI TARKIBI



Kichik biznes va xususiy tadbirkorlik subyektlari, foizda

Kichik biznes va xususiy tadbirkorlik subyektlarining chakana savdo tovar aylanmasi hajmi statistik hisob-kitoblarga ko'ra, **2 439,5** mlrd. so'mni tashkil etib, 2020- yilning tegishli davriga nisbatan **5,7 %** ga ko'paydi. Viloyat miqyosida ushbu sektorning jami chakana savdo tovar aylanmasidagi ulushi **91,5 %** ni tashkil etdi.



Shirin sh. 33,9

Tovar aylanmasi hajmi, mlrd.so'm

99,5

Xovos 64,1

Tovar aylanmasi hajmi, mlrd.so'm

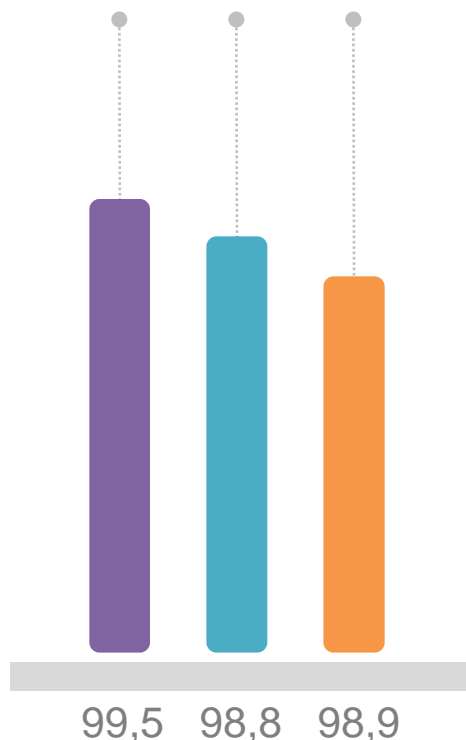
98,8

Oqoltin 100,6

Tovar aylanmasi hajmi, mlrd.so'm

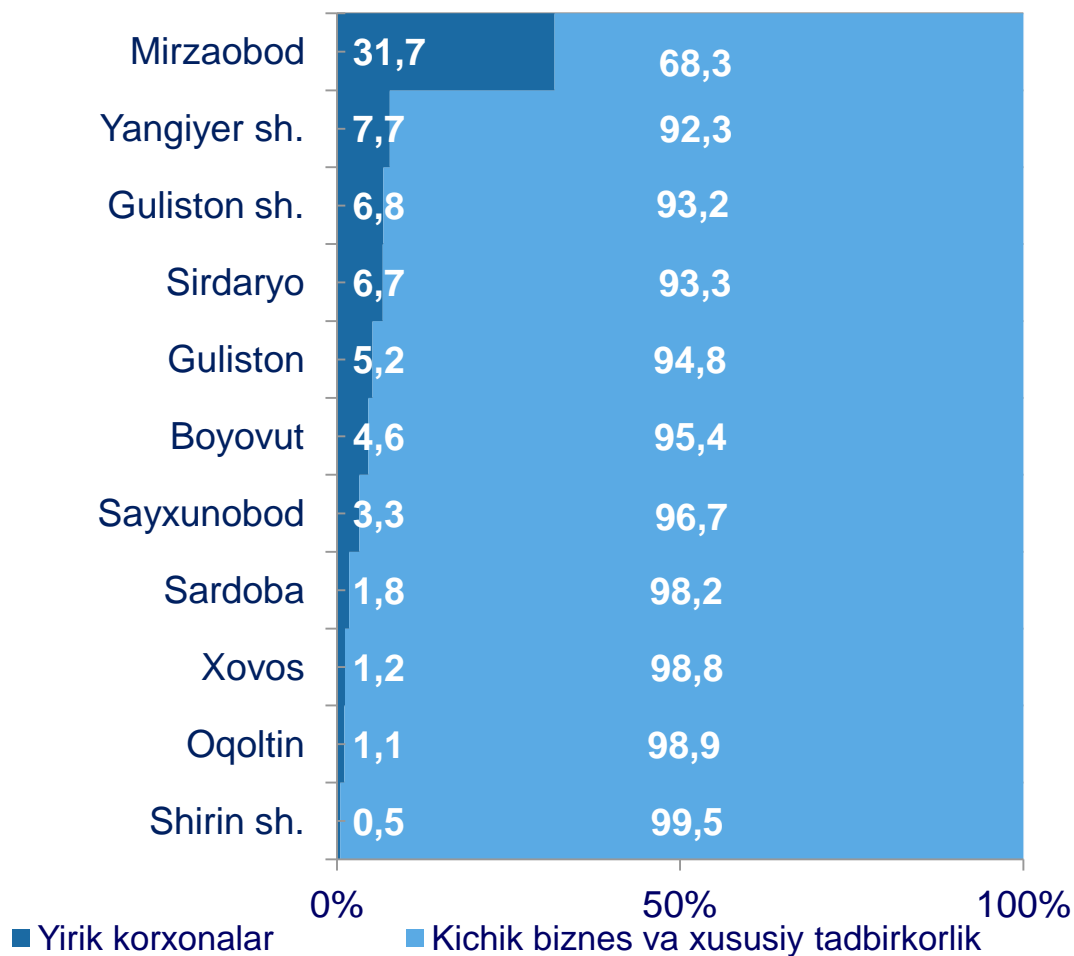
98,9

Kichik biznes va xususiy tadbirkorlik subyektlarining chakana savdo tovar aylanmasi yuqori ulushga ega hududlar, foizda



CHAKANA SAVDO AYLANMASIDA YIRIK KORXONALAR, KICHIK BIZNES VA XUSUSIY TADBIRKORLIK SUBYEKTLARINING HUDUDLAR KESIMIDA ULUSHI, foizda

Tahliliy natijalarga ko'ra, chakana savdo tovar aylanmasida kichik biznes va xususiy tadbirkorlik subyektlarining ulushi bo'yicha Shirin sh. (99,5 %), Sardoba (98,2 %), Oqoltin (98,9 %), Xovos (98,8 %), Sayxunobod (96,7 %) tumanlari yetakchilik qilmoqda. Chakana tovar aylanmasi tarkibida yirik korxonalarning ulushi 8,5 % ni tashkil etib, eng katta ulush Guliston (6,8 %), Yangiyer (7,7%) shaharlarida, Mirzaobod (31,7 %), Sirdaryo (6,7 %) va Guliston (5,2 %) tumanlarida kuzatildi.



AHOLI JON BOSHIGA NISBATAN CHAKANA SAVDO TOVAR AYLANMASI HAJMI VA O'SISH SUR'ATLARI

2021- yilning yanvar-sentabr oylari holatiga ko'ra o'rtacha aholi jon boshiga chakana savdo tovar aylanmasi **3 072,5** ming so'mni (2020- yilning mos davriga nisbatan **6,4 %** ga ko'paydi) tashkil etdi.

Ushbu ko'rsatkichni hududlar kesimida solishtirganda eng yuqorisi Guliston shahri (**11 570,3** ming so'm), Yangiyer shahri (**5 689,8** ming so'm) va Mirzaobod (**3 593,2** ming so'm) tuman hissasiga to'g'ri keldi.

	Hajm, ming so'm	2020- yilga nisbatan, foizda
Sirdaryo viloyati	3 072,5	106,4
Guliston sh.	11 570,3	107,0
Shirin sh.	1 794,0	100,6
Yangiyer sh.	5 689,8	104,4
<i>tumanlar:</i>		
Boyovut	737,2	99,1
Guliston	1 351,0	107,0
Mirzaobod	3 593,2	111,5
Oqoltin	2 601,7	105,9
Sardoba	1 150,9	109,7
Sayxunobod	1 252,0	110,0
Sirdaryo	3 500,1	104,8
Xovos	663,2	101,4



1	Guliston sh, 11 570,3
2	Yangiyer sh, 5 689,8
3	Mirzaobod, 3 593,2
4	Sirdaryo, 3 500,1
5	Oqoltin, 2 601,7
6	Shirin sh, 1 794,0
7	Guliston, 1 351,0
8	Sayxunobod, 1 252,0
9	Sardoba, 1 150,9
10	Boyovut, 737,2
11	Xovos, 663,2

**Eng
yuqori
hajm,
ming so'm**

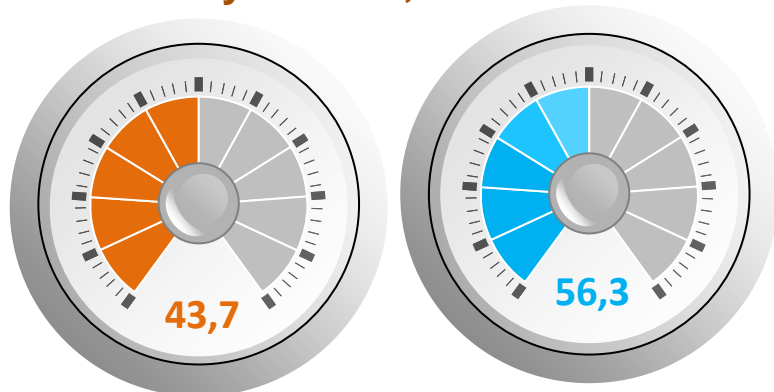


**Eng
quyi
hajm,
ming so'm**

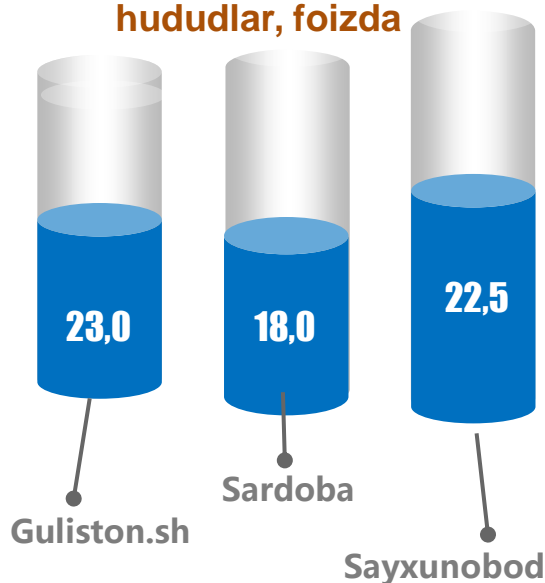
UYUSHMAGAN SAVDO TOVAR AYLANMASI

Viloyat bo'yicha 2021- yilning yanvar-sentabr oylarida uyushmagan savdo tovar aylanmasi **169 723,3** mln. so'mni tashkil etib, 2020- yilga nisbatan **35,9 %** ga ko'paydi. Shu jumladan, 1-bozor va 1-bozor (chorva) (oylik) kuzatuvlari ma'lumotlariga asosan, dehqon bozorlarida savdo faoliyati bilan shug'ullanuvchi jismoniy shaxslarning uy xo'jaliklarida yetishtirgan mahsulotlarini sotish hajmi **74 116,2** mln. so'mni (o'zgarish sur'ati **140,4 %**), chorva mollari va parrandalar sotuvchi jismoniy shaxslarning savdo aylanmasi hajmi **95 607,0** mln. so'mni (o'zgarish sur'ati **132,6 %**) tashkil etdi.

Uyushmagan savdo tovar aylanmasi, foizda



Uyushmagan savdo tovar aylanmasida ulushi katta hududlar, foizda



Tovar aylanmasi ulushi va hajmi

Uyushmagan savdo

169 723,3 mln. so'm, 100 %

Dehqon bozorlari

74 116,2 mln. so'm, 43,7 %

Chorva bozorlari

95 607,0 mln. so'm, 56,3%

UYUSHMAGAN SAVDO AYLANMASIDA DEHQON* VA CHORVA (PARRANDA) BOZORLARINING SAVDO AYLANMASI HAJMI VA O'SISH SUR'ATLARI

2021 - yilning yanvar-sentabr oylarida dehqon va chorva (parranda) bozorlarida, uy xo'jaligida yetishtirilgan qishloq xo'jaligi mahsulotlari, parrandalar va chorva mollari savdosi bilan shug'ullanuvchi jismoniy shaxslar tanlanma kuzatuv, dastlabki ma'lumotlarga ko'ra, jismoniy shaxslar tomonidan amalga oshirilgan savdo aylanmasi hajmi dehqon bozorlarida **74 116,2 mln. so'mni**, chorva (parranda) bozorlarida **95 607,0 mln. so'mni** tashkil etdi.

* Xo'jalik yurituvchi subyektlar va yakka tartibdagi tadbirkorlar (YTT)ni qo'shmagan holatda

* Jismoniy shaxslar (dehqonlar)ning uy xo'jaligida o'z kuchlari bilan yetishtirgan qishloq xo'jaligi mahsulotlari, chorva (parranda) mollari

	Jami, mln. so'm	2020- yilga nisbatan, foizda	Dehqon bozorlari, mln. so'm	2020- yilga nisbatan, foizda	Chorva (parranda) bozorlari, mln. so'm	2020- yilga nisbatan, foizda
Sirdaryo viloyati	169 723,3	135,9	74 116,2	140,4	95 607,0	132,6
Guliston sh.	39 049,9	130,5	39 008,0	130,4	41,9	188,5
Shirin sh.	0,0	0,0	0,0	0,0	0,0	0,0
Yangiyer sh.	6 474,1	143,2	6 474,1	143,2	0,0	0,0
<i>tumanlar:</i>						
Boyovut	5 970,3	57,1	5 970,3	176,9	0,0	0,0
Guliston	22 894,0	149,3	1 489,5	145,0	21 404,5	149,6
Mirzaobod	4 618,9	132,7	0,0	0,0	4 618,9	132,7
Oqoltin	0,0	0,0	0,0	0,0	0,0	0,0
Sardoba	30 550,1	162,3	1 460,4	158,2	29 089,7	162,5
Sayxunobod	38 194,9	148,2	7 272,0	139,3	30 922,8	150,5
Sirdaryo	11 556,3	172,1	11 524,8	172,3	31,4	129,8
Xovos	10 414,7	105,7	917,0	80,8	9 497,7	108,9

UYUSHMAGAN SAVDO TOVAR AYLANMASI: DEHQON BOZORLARI

2021- yilning yanvar-sentabr oylarida viloyatimizning barcha hududlarida joylashgan dehqon bozorlarida qishloq xo'jaligi mahsulotlarini sotuvchi jismoniy shaxslarning tanlanma kuzatuv o'tkazildi. Kuzatuv natijalariga ko'ra savdo aylanmasi hajmi **74 116,2 mln. so'mni** tashkil etdi. Bunda asosiy yirik hajm don mahsulotlari (mosh, loviya, no'xat, guruch va boshqa) mahsulotlari savdosiga (**25 482,3 mln. so'm**) to'g'ri keldi.



334,8
mln. so'm

Tuzlamalar



18 354,6
mln. so'm

**Yangi uzilgan qishloq
xo'jaligi mahsulotlari**



2 533,1
mln. so'm

**Qurilgan qishloq
xo'jaligi mahsulotlari**
(yong'oq, bodom, pista va
boshqalarni qo'shgan holda)

6 807,0
mln. so'm



Tovuq go'shti

11 319,4
mln. so'm



**Non va non
mahsulotlari**

1 915,6
mln. so'm



Tuxum

25 482,3
mln. so'm



Don mahsulotlari (mosh,
loviya, no'xat, guruch va
boshqalar)

840,1
mln. so'm



Ziravorlar

2 959,9
mln. so'm



**Sut va sut
mahsulotlari**

2 107,2
mln. so'm



**Chorva mollari va parrandalar
uchun har xil yem-xashaklar**

1 462,2
mln. so'm




**Gullar, o'simlik va nihol
ko'chatlari** (manzarali va
qishloq xo'jaligi)

UYUSHMAGAN SAVDO TOVAR AYLANMASI: CHORVA (PARRANDA) BOZORLARI, mln. so'm

2021- yilning yanvar-sentabr oylarida viloyatning barcha hududlarida joylashgan chorva (parranda) bozorlarida parrandalar va chorva mollari sotuvchi jismoniy shaxslar tanlanma kuzatuv o'tkazildi. Kuzatuv natijalariga ko'ra savdo aylanmasi hajmi **95 607,0** mln. so'mni tashkil etdi. Bunda har xil yoshdagi qora mollar savdosi **73 603,2** mln. so'mni, qo'y va echkilar **17 221,3** mln. so'mni, otlar **4 590,7** mln. so'mni, parrandalar **191,9** mln. so'mni tashkil etdi.

36 203,8
mln. so'm



16 283,1
mln. so'm



1 yoshgacha
bo'lgan
yosh mollar

15 015,6
mln. so'm

21 116,2
mln. so'm

2 yoshdan katta
bo'lgan qoramollar

1 yoshdan 2 yoshgacha
bo'lgan yosh mollar



4 590,7
mln. so'm



Otlar



Qo'ylar

2 205,7
mln. so'm



Echkilar

72,2
mln. so'm

119,7
mln. so'm



Kurka, o'rdak, g'ozlar



Tovuqlar

UMUMIY OVQATLANISH KORXONALARI SAVDO AYLANMASIDA KICHIK BIZNES VA XUSUSIY TADBIRKORLIK SUBYEKTLARINING HAJMI VA O'SISH SUR'ATLARI

2021-yilning yanvar-sentabr oylarida chakana savdo tovar aylanmasi tarkibida ovqatlanish tashkilotlarining savdo aylanmasi **2,0 %** ni tashkil etib, **52 030,7** mln. so'mga yetdi va 2020- yilga nisbatan **6,0 %** ga ko'paydi.

	Jami, mln. so'm	2020- yilga nisbatan, foizda	Kichik biznes va xususiy tadbirkorlik, mln. so'm	2020- yilga nisbatan, foizda	Yakka tartibdagi tadbirkorlik mln. so'm	2020- yilga nisbatan, foizda
Sirdaryo viloyati	52 030,7	106,0	45 776,3	106,3	6 254,4	103,6
Guliston sh.	25 908,3	109,1	24 182,0	109,6	1 726,3	103,6
Shirin sh.	932,3	104,7	818,1	105,1	114,2	101,9
Yangiyer sh.	4 069,6	106,7	3 016,3	105,7	1 053,4	109,8
<i>tumanlar:</i>						
Boyovut	937,6	105,4	530,9	106,5	406,7	104,0
Guliston	1 882,4	97,2	1 493,4	96,0	389,0	102,0
Mirzaobod	6 230,5	99,3	6 041,8	99,4	188,6	95,8
Oqoltin	1 433,2	112,2	1 132,0	113,8	301,2	106,6
Sardoba	859,2	98,8	576,2	99,3	283,0	97,6
Sayxunobod	1 518,4	95,8	1 231,6	95,3	286,7	98,2
Sirdaryo	7 779,7	105,5	6 415,5	106,2	1 364,2	102,8
Xovos	479,5	104,1	338,6	105,1	141,0	101,9

ULGURJI SAVDO TOVAR AYLANMASI

Viloyat bo'yicha 2021- yilning yanvar-sentabr oylarida ulgurji savdo tovar aylanmasi **1 567 780,4** mln. so'mni tashkil etib, 2020- yilning mos davriga nisbatan 0,1 % ga kamaydi. Shu jumladan, yirik korxonalarning savdo tovar aylanmasi **167 851,8** mln. so'mni (**25,1 %** ga kamayish) tashkil etdi.

Savdo aylanmasi hajmi va ulushi

Ulgurji savdo

1 567 780,4 mln. so'm, 100 %

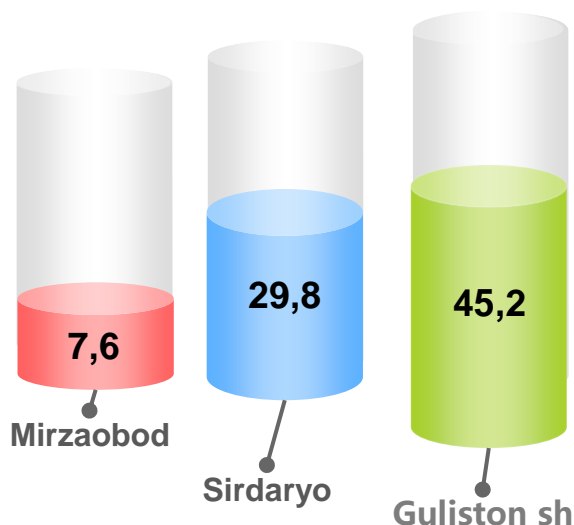
Yirik korxonalar

167 851,8 mln. so'm, 10,7 %

Kichik biznes subyektlari

1 399 928,7 mln, so'm 89,3%

Eng yuqori ulushga ega hududlar, % da



Ulgurji savdo tovar aylanmasi, foizda



ULGURJI SAVDO AYLANMASIDA YIRIK KORXONALAR VA KICHIK BIZNES SUBYEKTLARINING HAJMI VA O'SISH SUR'ATLARI

Ulgurji savdo tovar aylanmasida yuqori o'sish sur'atlariga ega yirik korxonalar Guliston (**290,2 %**), Shirin (**291,3 %**) shaharlarida va Guliston (**114,0 %**) tumanida kuzatildi.

	Jami, mln. so'm	2020- yilga nisbatan, foizda	Yirik korxonalar, mln. so'm	2020- yilga nisbatan, foizda	Kichik biznes subyektlari, mln. so'm	2020- yilga nisbatan, foizda
Sirdaryo viloyati	1 567780,4	99,9	167 851,8	74,9	1 399 928,7	104,0
Guliston sh.	708 446,2	110,8	58 528,1	2,9 m.	649 918,2	104,9
Shirin sh.	2 970,5	102,2	3,2	2,9 m.	2 967,3	102,2
Yangiyer sh.	42 186,5	105,4	411,8	0,0	41 774,5	104,4
<i>tumanlar:</i>						
Boyovut	23 025,2	55,5	12 478,8	39,9	10 546,4	102,9
Guliston	31 737,8	106,6	13 059,4	114,0	18 678,5	101,9
Mirzaobod	119 046,7	84,8	18 092,6	43,0	100 954,1	102,7
Oqoltin	20 975,4	62,5	11 979,5	48,1	8 995,9	103,8
Sardoba	31 079,2	62,5	12 539,9	39,2	18 539,3	104,7
Sayxunobod	87 728,8	82,8	12 751,7	37,1	74 977,1	104,7
Sirdaryo	466 939,2	102,6	13 959,0	92,4	452 980,2	103,0
Xovos	33 644,9	105,6	14 047,7	110,4	19 597,2	102,4

Tashqi iqtisodiy faoliyat va savdo
statistikasi bo'limi
Тел.: 67-236-86-34